



وحدة الشؤون المالية

التقرير المالي السنوي والحسابات الختامية لجامعة مؤتة لعام 2023



الفهرس

رقم الصفحة	البيان	ت
1	الحسابات الختامية: قائمة التدفق النقدي	.1
2	الحسابات الختامية لجامعة مؤتة كما هي في 2023/12/31	.2
3	قائمة التدفق النقدي	.3
7-5	الإيرادات والنفقات الفعلية في 2023-12-31	.4
8	الجدول الإيضاحية للحسابات الختامية كما هي في 31 كانون أول 2023-2022	.5
9	بيان الموجودات والمطلوبات كما هي في 31 كانون أول 2023-2022	.6
15-10	بيان الإيرادات والنفقات للسنتين المنتهيتين في 31/كانون أول/2023-2022	.7
17	مناقلات موازنة عام 2023 / صلاحيات رئيس الجامعة	.8
23-19	الإيرادات والنفقات الفعلية من عام 1982 ولغاية عام 2023	.9
26-25	الوفر والعجز السنوي و المتراكم منذ نشأت الجامعة للفترة من 1982 - 2023	.10

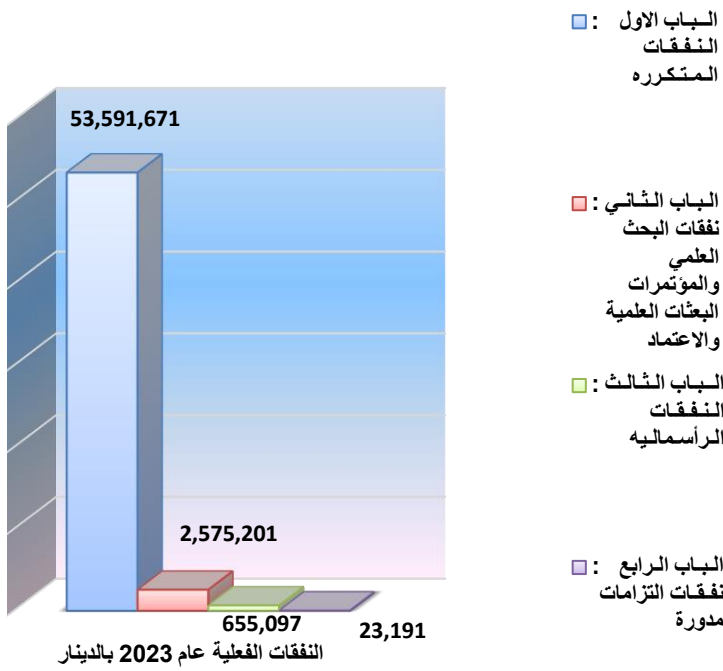


الحسابات الختامية
قائمة التدفق النقدي

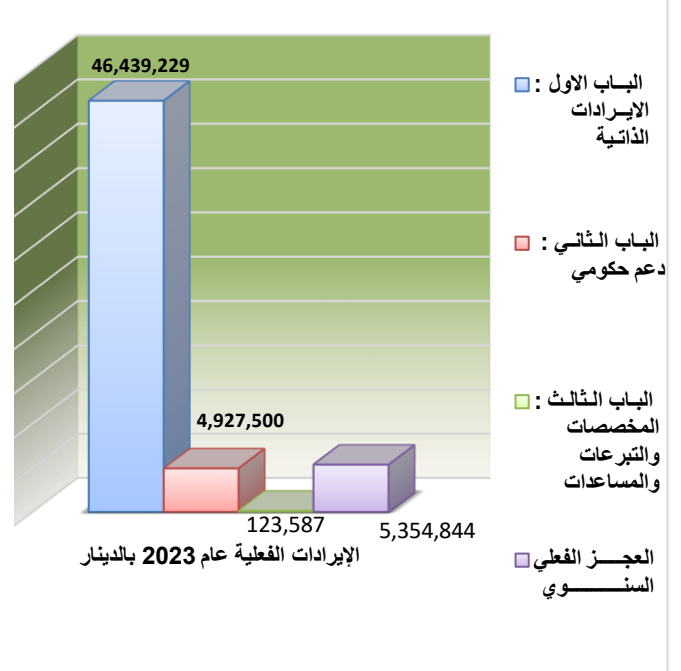
الحسابات الختامية لجامعة مؤتة كما هي في 2023/12/31

المبلغ بالدينار	النفقات	المبلغ بالدينار	الإيرادات
53,591,671	الباب الأول : النفقات المتكررة	46,439,229	الباب الأول : الإيرادات الذاتية
2,575,201	الباب الثاني : نفقات البحث العلمي والمؤتمرات والبعثات العلمية	4,927,500	الباب الثاني : الدعم الحكومي
655,097	الباب الثالث : النفقات الرأسمالية	123,587	الباب الثالث : مخصصات التبرعات
23,191	الباب الرابع : نفقات التزامات رأسمالية مدورة		
56,845,160	مجموع النفقات	51,490,316	مجموع الإيرادات قبل العجز
		5,354,844	العجز السنوي
56,845,160	مجموع النفقات	56,845,160	مجموع الإيرادات

النفقات الفعلية لعام 2023



الإيرادات الفعلية لعام 2023

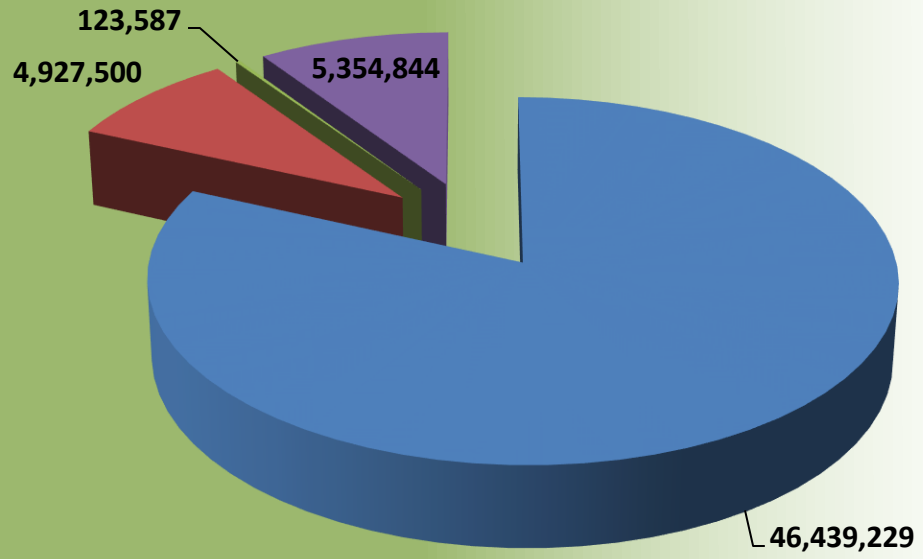


قائمة التدفق النقدي

الوارد		
النسبة المئوية	المبلغ (دينار)	مصادر الأموال
90%	46,439,229	الإيرادات الذاتية
10%	4,927,500	الدعم الحكومي
0.2%	123,587	المخصصات والتبرعات والمساعدات
10%	5,354,844	العجز
100%	51,490,316	المجموع العام لمصادر الأموال

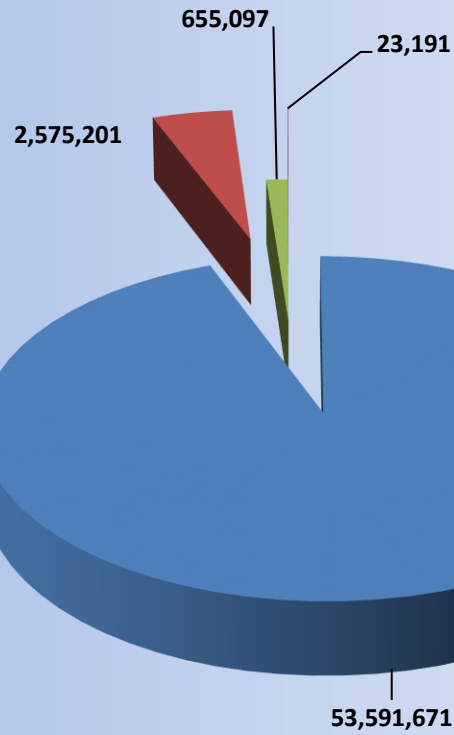
الصادر		
النسبة المئوية	المبلغ (دينار)	أوجه استخدام الأموال
94%	53,591,671	النفقات المتكررة
5%	2,575,201	نفقات البحث العلمي والمؤتمرات والبعثات العلمية
1%	655,097	النفقات الرأسمالية
0%	23,191	نفقات التزامات رأسمالية مدورة
100%	56,845,160	المجموع العام لاستخدام الأموال

مصادر الأموال 2023



■ الإيرادات الذاتية ■ دعم حكومي ■ المخصصات والتبرعات والمساعدات ■ العجز

أوجه استخدام الأموال



■ النفقات المتكررة
■ نفقات البحث العلمي والمؤتمرات البعثات العلمية والاعتماد
■ النفقات الرأسمالية
■ نفقات التزامات مدورة

الإيرادات والنفقات الفعلية في 2023-12-31

أولاً: الإيرادات:

بلغت الإيرادات الإجمالية المحصلة لغاية 2023-12-31 مبلغ (51,490,316) دينار، أي ما نسبته (101%) من الإيرادات الإجمالية المقدرة والبالغة (51,202,500) دينار، وتقل عن إيرادات عام 2022 بمبلغ (1,380,888) دينار، حيث أن زيادة الإيرادات الفعلية لعام 2022 عن عام 2023 جاءت بسبب إيراد قروض بقيمة (1,355,984) دينار. بعد جدولة قرض البنك التجاري وشرائه من قبل بنك الإسكان، والتبرع من صندوق استثمار جامعة مؤتة بمبلغ (1,718,116) دينار. مما أدى إلى زيادة الإيرادات الفعلية لعام 2022 عن الإيرادات الفعلية لعام 2023.

نسبة النمو	فارق الإيرادات الفعلية بين عامي 2023/2022	عام 2023 لغاية 2023/12/31			عام 2022 لغاية 2022/12/31			البيان
		نسبة الفعلية إلى المقدرة	الإيرادات الفعلية	الإيرادات المقدرة	نسبة الفعلية إلى المقدرة	الإيرادات الفعلية	الإيرادات المقدرة	
%6	2,538,870	%102	43,913,479	43,000,000	%97	41,374,609	42,500,000	رسوم الطلاب
%12-	350,436 -	%85	2,525,750	2,955,000	%111	2,876,186	2,595,000	الإيرادات الذاتية
%11-	592,500-	%100	4,927,500	4,927,500	%96	5,520,000	5,764,937	الدعم الحكومي
%93-	1,605,838-	%41	123,587	300,000	3459 %	1,729,425	50,000	التبرعات الدورية
%100-	15,000-	%0	-	20,000	%75	15,000	20,000	مساهمة المراكز العلمية
%100-	1,355,984-	%0	-	-	%0	1,355,984	-	إيراد القروض
%3-	1,380,888-	%101	51,490,316	51,202,500	%104	52,871,204	50,929,937	المجموع الكلي قبل العجز

ثانياً: النفقات:

بلغت النفقات الفعلية الإجمالية للفترة من 2023-1-1 ولغاية 2023-12-31 مبلغ (56,845,160) دينار، أي ما نسبته (86%) من النفقات الإجمالية المقدرة لعام 2023. وتزيد عن النفقات الفعلية لعام 2022 بمبلغ (1,291,962) دينار، حيث جاءت الزيادة بسبب ارتفاع تسديد أقساط وفوائد القروض وفوائد بنك القاهرة عمان للحساب الجاري. على الرغم من انخفاض بعض بنود النفقات المتكررة الأخرى.

نسبة النمو	فارق النفقات الفعلية بين عامي 2023/2022	عام 2023 لغاية 2023/12/31		عام 2022 لغاية 2022/12/31		البيان		
		نسبة الفعلية إلى المقدرة	نفقات الفعلية	نفقات المقدرة	نسبة الفعلية إلى المقدرة		نفقات الفعلية	نفقات المقدرة
%4	2,106,952-	%88	53,591,671	60,957,781	%84	51,484,719	61,206,000	النفقات المتكررة
%9-	255,212-	%98	2,575,201	2,630,000	%77	2,830,413	3,675,726	البحث العلمي
%32-	308,383-	%24	655,097	2,750,000	%33	963,480	2,900,000	النفقات الرأسمالية
%92-	251,395-	%16	23,191	141,240	%56	274,586	490,000	نفقات التزامات رأسمالية مدورة
%2	1,291,962	%86	56,845,160	66,479,021	%81	55,553,198	68,271,726	المجموع قبل العجز
%100	2,672,395	%35	5,354,844	15,276,521	%15	2,682,449	17,341,789	عجز متراكم من سنوات سابقة
%7	3,964,357	%86	62,200,004	85,613,515	%81	58,235,647	85,613,515	المجموع بعد العجز

ثالثاً: العجز:

بلغ العجز الكلي المتراكم لغاية 2023-12-31 والمتمثل في عجز من سنوات سابقة (71,346,877) دينار، والمتضمن القروض البالغة (16,739,279) دينار. مفصلاً كالتالي:

العجز بداية عام 2023	68,433,098
العجز السنوي الفعلي لعام 2023	5,354,844
تسديد القروض خلال عام 2023	(2,441,065)

ويتم تغطية هذا العجز عن طريق حساب البنك المكشوف والبالغ قيمته حتى 2023-12-31 مبلغ (30,500,171) دينار، وحساب الأمانات البالغ قيمته (34,591,094) دينار، ويخص حساب الأمانات جهات مختلفة، منها: مؤسسة الضمان الاجتماعي، صندوق استثمار أموال جامعة مؤتة، صندوق ادخار موظفي جامعة مؤتة، دائرة ضريبة الدخل، وبعض مطالبات القوات المسلحة والخدمات الطبية الملكية مبيّنة في إيضاحات الحسابات الختامية. وعلى الرغم من ذلك يوجد ذمم على جهات مختلفة مستحقة لجامعة مؤتة تخص رسوم الطلاب المبتعثين من وزارة التعليم العالي ووزارة التربية والتعليم والقوات المسلحة الأردنية. حيث تبلغ قيمتها حتى تاريخ 2023-12-31 مبلغ (9,494,293) دينار.

قائمة المركز المالي كما هي بتاريخ 2023/12/31

البيان	2023		2022		البيان	2023		2022	
	دينار	فلس	دينار	فلس		دينار	فلس	دينار	فلس
البنك مكشوف	30.500.170	561	30.229.313	992	الصندوق	490	676	351	027
الأمانات	34.591.094	351	25.482.034	793	الذمم	10.151.627	716	6.196.914	361
حجوزات	513.288	284	523.770	284	السلف	844.837	226	785.099	308
القروض	16.739.279	000	19.180.344	991	العجز	71.346.876	578	68.433.098	364
المجموع	82343832	196	75.415.462	060	المجموع	82343832	196	75.415.462	060

بيان التغيرات في قائمة المركز المالي: مقارنة 2023 مع 2022 ولغاية 2023/12/31

ملاحظات	الفارق		البيان	ملاحظات	الفارق		البيان
	د	ف			د	ف	
زيادة	270.857	569	البنك مكشوف	زيادة	139	649	الصندوق
زيادة	9.109.059	558	الأمانات	زيادة	3.978.480	355	الذمم
نقص	10.482	000	حجوزات	زيادة	59.737	918	السلف
نقص	2.441.065	991	القروض	زيادة	2.913.778	214	العجز
	6.928.368	136	المجموع		6.928.369	136	المجموع



الجدول الإيضاحية للحسابات الختامية
كما هي في 31 كانون أول 2022-2023

بيان الموجودات والمطلوبات كما هي في 31 كانون أول 2022-2023

2023	2022	إيضاحات	السنة	الموجودات
دينار	دينار			
491	351	1		النقد في الصندوق والبنك
10151628	6196914	2		الذمم المدينة
844837	785099	3		السلف
10996956	6982364			مجموع الموجودات

2023	2022	إيضاحات	السنة	المطلوبات والعجز الدائم
دينار	دينار			
				المطلوبات
30500171	30229314	4		البنك دائن
34591094	25482034	5		الأمانات
513288	523770	6		حجوزات عطاءات
16739279	19180344	7		القروض
(71346876)	(68433098)	8		العجز المتراكم والقروض
10996956	6982364			مجموع المطلوبات والعجز المتراكم

جامعة مؤتة
بيان الإيرادات والنفقات
للسنتين المنتهيتين في 31/كانون أول/2022-2023

2023	2022	إيضاحات	السنة
دينار	دينار		البيان
الإيرادات:			
46439228	44250794	9	- إيرادات ذاتية
4927500	5520000	10	- الدعم الحكومي
123587	1729425	11	- التبرعات
0	15000	12	- مساهمة المراكز العلمية
0	1355984	13	- إيرادات قروض
51490315	52871203		المجموع
النفقات:			
53591671	51485173	14	- النفقات المتكررة
2575201	2830414	15	- البحث العلمي والبعثات
655097	963480	16	- النفقات رأسمالية
23191	274586	17	- نفقات الالتزامات الرأسمالية
(56845159)	(55553653)		مجموع النفقات
(5354844)	(2682450)		الوفر (العجز) خلال العام
(68433098)	(65106664)		العجز بداية العام
2441066	712000		تعديل أقساط القروض
0	(1355984)		قروض خلال العام
(71346876)	(68433099)		العجز المتراكم في نهاية السنة

الإيضاحات

2023		2022		السنة	البيان
دينار		دينار			
1- النقد في الصندوق والبنوك:					
491	351	1		-	النقد في الصندوق
0	0	2		-	النقد في البنك
491	351				المجموع
2- ذمم مدينة:					
9494293	5453056	3		-	ذمم رسوم الطلاب / مبعوثين
11672	11672	5		-	ذمم العاملين المستقلين
208411	221246	6		-	ذمم العاملين في الجامعة
0	582	8		-	ذمم عمال المياومة
90348	163454	9		-	ذمم متفرقة
113433	113433	10		-	ذمم مؤسسة زياد صلاح
76338	76338	11		-	ذمم شركة الأردن والخليج
157133	157133	12		-	ذمم شركة مستقبل مؤتة
10151628	6196914				المجموع
3- السلف:					
654997	676995	14		-	سلف المشاريع
76277	59746	15		-	سلف الموظفين
13534	17175	16		-	سلف دعم البحث العلمي
60846	0	17		-	سلف العسكريين
39183	31183	18		-	سلف تحت التسوية
844837	785099				المجموع

2023	2022	الدينان
دينار	دينار	
30500170	30229314	4- البنك دائن
5- الأمانات:		
8227133	3714003	- أمانات مؤسسة الضمان الاجتماعي
7482691	7460837	- أمانات صندوق الاستثمار
2,442,550	1654879	- أمانات متفرقة
195881	150285	- أمانات العاملين والمستقلين
2176897	1699210	- أمانات البحوث العلمية
58356	71110	- أمانات صندوق التكافل
5651	2301	- أمانات مركز دراسات الجنوب
1062080	956413	- أمانات صندوق الطلبة
34584	46455	- أمانات نفقات الطلاب الوافدين
5504790	5264789	- أمانات صندوق الادخار
614	614	- أمانات محطة الغور الزراعية
6635	5418	- أمانات مركز الأمير فيصل
4914	1050	- أمانات صندوق المعهد الوطني للتأهيل المجتمعي
182633	219207	- أمانات المنحة الخليجية
376429	376429	- أمانات مشروع الطاقة الشمسية
2637242	5391	- أمانات ضريبة الدخل (تسوية)
264263	264263	- أمانات مشتركة بين الصحة والجامعة
2121272	2323544	- أمانات الخدمات الطبية
474468	446455	- أمانات الجناح العسكري (السلفة)
81521	97054	- أمانات الجناح العسكري (رسوم معادة)
1164634	636471	- أمانات القيادة العامة للقوات المسلحة (أجور النقل)
3423	3423	- أمانات شركة محمد الدردساوي
82433	82433	- أمانات شركة القدس للصناعات
34591094	25,482,034	المجموع

قامت الجامعة بجدولة مستحقات الضمان الاجتماعي عن اشتراكات وفوائد وغرامات، وبلغ رصيدها (10,489,660) دينار، منها (2,009,990) دينار فوائد وغرامات وزعت على عشر سنوات ابتداءً من عام 2023 بمبلغ (201,000) دينار.

البيانات		2023	2022
		دينار	دينار
6- حجوزات العطاءات:			
-	شركة القدس للتعهدات	220251	220251
-	مؤسسة نجيب مرقه	12282	12282
-	أخرى	13996	24478
-	شركة مخلص المعايطه	10000	10000
-	قعوارج للطاقة	184430	184430
-	شركة شفيق العدوان للمقاولات	72329	72329
المجموع		513288	523770

7- القروض:		2023	2022
-	قرض البنك المركزي	1364000	1576000
-	قرض صندوق البحث العلمي	4609563	5264344
-	قرض سلفه وزارة المالية	1480000	2340000
-	قرض بنك الإسكان	9285716	10000000
المجموع		16739279	19180344

* قرض البنك المركزي الأردني:

يمثل هذا البند قيمة قرض البنك المركزي الأردني بقيمة (2,000,000) دينار، يُسدد على (19) قسطاً كل ستة أشهر، وتكون قيمة كل قسط (106,000) دينار.

* قرض صندوق البحث العلمي:

يمثل هذا البند قيمة قرض صندوق البحث العلمي التابع لوزارة التعليم العالي، والبالغ قيمته (5,264,344) دينار. سُدد منه في عام 2023 مبلغ (654,781) دينار تُخصم من قيمة الدعم الحكومي المخصص للجامعة سنوياً. على أن يتم تسديد باقي المبلغ في الأعوام القادمة بمبلغ (500,000) دينار سنوياً حسب قرار صندوق البحث العلمي.

* قرض سلفة وزارة المالية:

يمثل هذا البند قيمة السلف الممنوحة من وزارة المالية للجامعة لأعوام سابقة بقيمة (3,700,000) دينار كما ورد من وزارة التعليم العالي والبحث العلمي. وتُسدد سنوياً باقتطاعها من قيمة الدعم الحكومي المخصص للجامعة سنوياً، حيث تم تسديد مبلغ (2,220,000) دينار حتى نهاية عام 2023.

* قرض بنك الإسكان:

يمثل هذا البند قيمة القرض الممنوح للجامعة بمبلغ (10,000,000) دينار. ويُسدد على أقساط نصف سنوية، وتكون قيمة القسط (357,142) دينار. بالإضافة للفائدة المستحقة عن نفس الفترة. حيث تم تسديد قسطين خلال عام 2023 بقيمة (714,284) دينار.

2023		2022		البيانات
دينار		دينار		
				8- الإيرادات:
43913479		41374609		- رسوم جامعية
293654		320510		- إيجارات سكن الطالبات
81560		82269		- إيرادات المطاعم
181970		183807		- إيرادات متفرقة
361996		407316		- إيرادات التدفئة وإيجار الشقق
343275		418432		- إيرادات متنوعة
104261		106199		- إيرادات كلية الزراعة
46900		35500		- إيراد تأجير الأكشاك
56451		13055		- إيرادات تأجير الأندية
311502		353029		- إيراد مسترد من سنوات سابقة
10800		211066		- إيراد تسديد ذمم مبعوثين أنهيت بعثاتهم
168541		156734		- إيراد مساهمة العاملين في التأمين الصحي
371607		324446		- إيرادات المدرسة النموذجية
193232		263822		- إيرادات أخرى
46,439,228		44250794		المجموع
				9- الدعم الحكومي:
4927500		5520000		المجموع
4927500		5520000		
				10- التبرعات الدورية:
123587		11309		- التبرعات
0		15000		- مساهمة مراكز الجامعة
0		1718116		- تبرع صندوق استثمار أموال الجامعة
123587		1744425		المجموع
				11- إيرادات قروض:
0		1355984		- إيراد قرض بنك الإسكان
0		1355984		المجموع
51490315		52871203		المجموع الكلي

2023	2022	إيضاحات	السنة	النفقات
دينار	دينار			
14- النفقات الجارية:				
34713514	34221335		-	الرواتب والمكافآت والعلاوات
8338971	10139636		-	التعويضات والتأمينات
1787177	1266029		-	اللوازم والمهمات
3222160	3301979		-	النفقات عامة
208942	160010		-	الخدمات ونشاطات طلابية
163550	169900		-	مساهمات والاشتراكات
1341551	917413		-	فوائد بنك القاهرة عمان
1374741	596872		-	فوائد القروض
2441065	712000		-	أقساط قروض
53591671	51485174			المجموع
15- البحث العلمي والبعثات:				
969678	711603		-	البعثات العلمية
1605523	2118810		-	الأبحاث والمؤتمرات
2575201	2830413			المجموع
16- النفقات الرأسمالية:				
40920	244455		-	أجهزة وخدمات إدارية
64344	66610		-	الأثاث
49833	24830		-	تجهيز المختبرات
0	120000		-	السيارات والآليات
0	7584		-	الآلات والمعدات
0	0		-	الأبنية
500000	500000		-	اتفاقية الجناح العسكري صيانة
655097	963479			المجموع
23191	274586			17- نفقات الالتزامات رأسمالية
23191	274586			المجموع
56845160	55553652			مجموع النفقات العامة

*ملاحظة: هناك فرق في الحسابات الختامية بين النفقات المتكررة ونفقات البحث العلمي بمبلغ (122,110) دينار. حيث أن بند مناقشات الرسائل الجامعية كان ضمن بنود باب البحث العلمي عند إعداد موازنة عام 2023. إلا أنه بطلب من مجلس التعليم العالي عند المصادقة على الموازنة أن يكون هذا البند ضمن بند الرواتب والعلاوات في باب النفقات المتكررة، وتم معالجته في موازنة عام 2024.

المناقشات لعام 2023

مناقلات موازنة عام 2023 / صلاحيات رئيس الجامعة

منقول من مادة إلى مادة أخرى

منقول إلى

منقول من

رقم الباب	الباب	رقم الفصل	الفصل	رقم المادة	المادة	المبلغ بالدينار	رقم الباب	الباب	رقم الفصل	الفصل	رقم المادة	المادة	المبلغ بالدينار
1	النفقات المتكررة	1	الرواتب والعلاوات والمكافآت	6	أجور ومكافآت غير العاملين	6,973	1	النفقات المتكررة	1	الرواتب وعلاوات الهيئة الإدارية	2	الرواتب والعلاوات والمكافآت	6,973
1	النفقات المتكررة	4	الخدمات والنشاطات الطلابية	1	النشاطات الطلابية	5,020	1	النفقات المتكررة	2	دعم صندوق الطلبة	2	الخدمات والنشاطات الطلابية	5,020
1	النفقات المتكررة	4	الخدمات والنشاطات الطلابية	3	التأمين الصحي للطلبة	12,489	1	النفقات المتكررة	2	دعم صندوق الطلبة	2	الخدمات والنشاطات الطلابية	12,489
1	النفقات المتكررة	4	الخدمات والنشاطات الطلابية	4	التأمين على حياة الطلبة	540		النفقات المتكررة	2	دعم صندوق الطلبة	2	الخدمات والنشاطات الطلابية	540
1	النفقات المتكررة	5	النفقات العامة	8	نفقات المياومات	9,658	1	النفقات المتكررة	10	نفقات قانونية	10	النفقات العامة	9,658
1	النفقات المتكررة	7	أقساط القروض والفوائد	2	تسديد فوائد القروض	299,741	1	النفقات المتكررة	1	تسديد أقساط القروض	1	أقساط القروض والفوائد	299,741
1	النفقات المتكررة	7	أقساط القروض والفوائد	3	تسديد فوائد بنكية مدينة	241,550	1	النفقات المتكررة	1	تسديد أقساط القروض	1	أقساط القروض والفوائد	241,550
2	نفقات البحث العلمي والبعثات العلمي	2	دعم الأبحاث العلمية	1	دعم الأبحاث العلمية	30,000	2	نفقات البحث العلمي والبعثات العلمي	1	البعثات العلمية	1	البعثات العلمية	30,000
2	نفقات البحث العلمي والبعثات العلمي	2	دعم الأبحاث العلمية	1	دعم الأبحاث العلمية	31,657	2	نفقات البحث العلمي والبعثات العلمي	1	المؤتمرات العلمية والبعثات	1	المؤتمرات العلمية والندوات	31,657
637,628	المجموع					637,628		المجموع					637,628

**الإيرادات والنفقات الفعلية من عام 1982 ولغاية عام
2023**

تطور ميزانية جامعة مؤتة من عام 1982 ولغاية 1991

1991	1990	1989	1988	1987	1986	1985	1984	1983	1982	الإيرادات / السنوات
7,591,920	5,874,306	5,053,489	3,871,915	2,490,846	2,072,023	733,679	0	0	0	الرسوم الجامعية
866,240	490,572	407,864	448,416	429,452	346,949	177,915	172,425	96,621	33,225	إيرادات أخرى
1,809,539	2,473,528	2,149,487	1,880,249	1,980,396	2,081,020	2,381,760	1,876,250	542,000	0	الرسوم الجمركية
870,169	0	0	0	0	0	0	0	0	0	الرسوم الإضافية
1,875,000	1,250,000	1,250,000	1,900,000	1,800,000	5,000,000	2,300,000	500,000	350,000	1,350,000	منحة الحكومة
0	0	0	0	0	0	0	0	0	28,000	تبرعات
0	0	0	0	0	0	0	0	0	0	تعويض العجز
	205,573	1,155,580	439,143			943,574				العجز
13,012,868	10,293,979	10,016,420	8,539,723	6,700,694	9,499,992	6,536,928	2,548,675	988,621	1,411,225	مجموع الإيرادات
1991	1990	1989	1988	1987	1986	1985	1984	1983	1982	التنفقات
3,437,204	3,158,467	2,828,416	2,421,195	1,871,541	1,354,806	938,610	233,726	62,102	63,537	رواتب وعلاوات (أجور)
428,046	393,513	323,577	287,222	214,482	142,861	135,834	24,492	5,716	4,638	تعويضات وتأمينات
1,001,428	858,756	809,946	746,330	594,931	386,024	324,716	125,384	8,614	14,730	لوازم ومهمات
65,606	89,054	0	0	0	0	0		0	0	خدمات ونشاطات طلابية
421,358	461,605	573,879	565,427	437,514	350,132	287,385	134,482	42,850	55,889	نفقات عامة
120,530	125,819	0	0	0	0	0	0	0	0	مساهمات و اشتراكات
5,474,172	5,087,214	4,535,818	4,020,174	3,118,468	2,233,823	1,686,545	518,084	119,282	138,794	مجموع النفقات المتكررة
327,055	549,810	809,095	729,688	870,688	1,077,129	942,206	618,414	354,098	68,855	البحث العلمي والبعثات
725,761	227,004	891,361	1,373,087	1,299,404	939,704	708,145	903,307	70,401	47,272	النفقات الرأسمالية
4,323,419	4,169,890	3,780,146	2,416,774	1,374,202	1,913,095	2,256,989	310,109	16,742	211,171	النفقات الإنمائية
815,959	260,061	0	0	0	0	943,043	0	0	0	نفقات اخرى (ملتزم بها)
0	0	0	0	0	0		0	0	0	تسديد القروض
1,346,502				37,932	3,336,241		198,761	428,098	945,133	الوفر*
13,012,868	10,293,979	10,016,420	8,539,723	6,700,694	9,499,992	6,536,928	2,548,675	988,621	1,411,225	مجموع النفقات

تطور ميزانية جامعة مؤتة من عام 1992 ولغاية 2000

2000	1999	1998	1997	1996	1995	1994	1993	1992	الإيرادات / السنوات
12,442,517	10,492,240	9,814,678	9,483,768	9,183,571	8,913,632	7,748,731	7,908,300	7,170,553	الرسوم الجامعية
1,632,116	1,610,296	1,427,976	1,449,380	1,708,490	1,114,876	1,401,617	1,506,766	1,167,073	إيرادات أخرى
4,102,500	4,470,999	5,294,638	1,963,016	4,859,176	4,007,974	3,632,939	4,388,315	4,009,143	الرسوم الجمركية
2,249,108	2,124,277	1,561,537	2,294,096	2,549,229	1,926,725	1,838,485	1,502,410	1,326,699	الرسوم الإضافية
850,000	800,000	1,000,000	1,300,000	1,100,000	1,100,000	750,000	1,000,000	1,500,000	منحة الحكومة
10,000	60,000	12,800	5,000	45,000	15,000	5,000	10,000	7,500	تبرعات
0	1,081,867	294,815	136,457	إيرادات معان	0	1,203,890	0	0	تعويض العجز
	2,205,393	1,058,549	2,893,436		4,764,185	10,222,099	1,220,496		العجز
21,286,241	22,845,072	20,464,993	19,525,153	19,445,466	21,842,392	26,802,761	17,536,287	15,180,968	مجموع الإيرادات
2000	1999	1998	1997	1996	1995	1994	1993	1992	النفقات
13,028,304	12,282,620	11,164,665	10,508,017	9,947,444	9,334,909	7,702,793	5,971,069	4,165,942	رواتب وعلاوات (أجور)
1,918,281	1,791,583	1,969,972	1,490,735	1,279,483	1,134,667	905,907	693,164	505,477	تعويضات وتأمينات
1,606,002	1,567,199	1,605,373	1,566,760	1,462,108	1,697,883	1,164,850	1,144,405	1,033,058	لوازم ومهمات
395,511	371,843	286,734	309,573	316,067	265,809	262,059	288,863	133,294	خدمات ونشاطات طلابية
1,387,148	1,525,398	1,456,266	1,433,048	1,160,520	1,051,726	966,825	885,157	724,781	نفقات عامة
61,968	100,345	79,012	169,169	179,375	34,176	122,588	122,798	120,373	مساهمات و اشتراكات
18,397,214	17,638,988	16,562,022	15,477,302	14,344,997	13,519,170	11,125,022	9,105,456	6,682,925	مجموع النفقات المتكررة
417,599	464,730	579,635	722,141	920,799	1,016,537	795,906	429,038	188,689	البحث العلمي والبعثات
569,782	449,128	1,083,099	1,350,555	1,121,193	762,097	1,278,735	937,072	1,123,830	النفقات الرأسمالية
107,224	797,421	561,684	308,080	1,236,005	368,565	2,546,383	1,042,479	1,055,504	النفقات الإنمائية
669,313	1,136,572	130,210	143,939	497,111	5,918,008	9,496,400	4,461,927	986,805	نفقات أخرى (ملتزم بها)
643,375	2,358,233	1,548,343	1,523,136	756,966	258,015	1,560,315	1,560,315	475,000	تسديد القروض
481,734				568,395				4,668,215	الوفر*
21,286,241	22,845,072	20,464,993	19,525,153	19,445,466	21,842,392	26,802,761	17,536,287	15,180,968	مجموع النفقات

تطور ميزانية جامعة مؤتة من عام 2001 ولغاية 2010

الإيرادات / السنوات	2001	2002	2003	2004	2005	2006	2007	2008	2009	2010
الرسوم الجامعية	14,988,977	16,891,558	20,386,838	21,796,330	22,580,412	23,607,096	23,987,323	25,231,895	26,727,752	27,069,139
إيرادات أخرى	1,802,825	1,697,217	1,839,501	1,625,577	1,668,741	1,922,845	2,220,149	2,337,189	1,935,883	2,292,407
الرسوم الجمركية	4,479,502	4,335,000	4,126,342	4,201,200	3,360,960	3,034,200	2,380,680	1,497,320	531,808	7,913,054
الرسوم الإضافية	2,087,880	2,137,002	2,574,412	3,109,527	4,700,676	5,091,574	4,104,308	4,878,996	10,124,796	0
منحة الحكومة	850,000	728,400	728,400	0	0	0	0	0	0	0
تبرعات	10,000	16,000	5,000	130,000	85,062	105,173	197,128	168,188	3,415,088	921,022
م الحكومة/ تسديد قروض				0					1,119,258	1,086,584
العجز	1,036,874	2,904,243	1,023,657	2,784,762	2,052,637	1,688,205	2,070,395	8,722,404		
مجموع الإيرادات	25,256,058	28,709,420	30,684,150	33,647,396	34,448,488	35,449,093	37,188,652	43,915,941	43,854,585	39,282,206
التنفقات	2001	2002	2003	2004	2005	2006	2007	2008	2009	2010
رواتب وعلاوات (أجور)	16,077,037	17,410,948	18,315,301	20,181,923	20,976,760	21,858,751	21,864,290	24,241,376	23,782,393	23,058,502
تعويضات وتأمينات	3,186,592	3,617,507	3,620,609	4,121,119	4,354,467	4,024,755	4,272,386	5,818,916	6,300,284	6,163,215
لوازم ومهمات	1,278,240	1,243,525	1,109,031	1,523,686	1,580,358	1,875,794	1,577,375	2,127,219	2,689,308	1,943,365
خدمات ونشاطات طلابية	505,747	480,385	535,503	636,677	526,594	493,020	486,723	500,895	476,699	492,524
نفقات عامة	1,478,427	1,507,451	1,609,100	1,505,339	2,551,828	2,975,380	3,189,050	3,890,622	3,202,817	2,950,714
مساهمات و اشتراكات	66,128	44,348	121,068	38,051	72,182	151,585	138,430	120,002	192,922	190,691
مجموع النفقات المتكررة	22,592,171	24,304,164	25,310,612	28,006,795	30,062,189	31,379,285	31,528,254	36,699,030	36,644,423	34,799,011
البحث العلمي والبعثات	396,030	486,114	505,414	763,458	776,563	1,111,387	1,173,577	1,152,755	960,529	852,139
النفقات الرأسمالية	623,013	622,914	547,104	559,764	472,755	421,032	654,666	674,341	483,211	348,443
النفقات الإنمائية	113,157	881,686	2,322,440	2,306,128	38,248	122,757	1,576,580	2,204,898	490,004	0
نفقات أخرى (ملتزم بها)	887,600	565,493	495,436	391,078	1,859,539	500,201	592,439	548,712	576,358	210,362
تسديد القروض	644,087	1,849,049	1,503,144	1,620,173	1,239,194	1,914,431	1,663,136	2,636,205	1,719,631	1,599,880
الوفر*									2,980,429	1,472,371
مجموع النفقات	25,256,058	28,709,420	30,684,150	33,647,396	34,448,488	35,449,093	37,188,652	43,915,941	43,854,585	39,282,206

تطور ميزانية جامعة مؤتة من عام 2011 ولغاية 2020

2020	2019	2018	2017	2016	2015	2014	2013	2012	2011	الإيرادات / السنوات
44,395,319	44,111,388	39,665,567	40,439,731	37,721,880	38,776,005	40,011,276	36,371,098	30,494,657	27,990,109	الرسوم الجامعية
1,794,484	4,204,586	3,007,827	2,634,155	2,216,022	2,457,851	4,403,664	2,292,973	1,986,563	2,233,505	إيرادات أخرى
	0		0	0	0	0	0	0	7,000,000	الرسوم الجمركية
6,514,343	7,755,754	8,412,639	8,468,382	8,900,000	7,300,000	7,100,000	6,250,000	5,750,000	0	منحة/ دعم الحكومة
	0		0	0	0	0		0	10,000,000	منحة جلالة الملك المفدى
0	40,000	1,300,000	0	0	200,000	195,876	827,784	173,000	662,068	دعم التعليم العالي (الحوسبة)
15,500	59,329	195,515	2,010,000	250,000	260,000	1,033,903	49,000	20,000	20,000	تبرعات
			0	0	0	0		0	1,037,285	م الحكومة/ تسديد قروض
2,000,000	0		100,000	9,900,000	0	0	0	0	0	التزام /إيراد قروض
			0	2,411,762	3,040,485	1,790,467				الإيرادات المشروطة
1,517,515	1,748,855	5,156,710	5,652,609		8,682,061	5,674,295	2,633,177	5,615,626		العجز
56,237,161	57,919,912	57,738,258	59,304,877	61,399,664	60,716,402	60,209,481	48,424,032	44,039,846	48,942,967	مجموع الإيرادات
2020	2019	2018	2017	2016	2015	2014	2013	2012	2011	النفقات
35,113,559	35,892,075	35,304,760	35,367,474	35,370,622	34,777,238	33,484,854	30,465,748	27,740,004	25,782,975	رواتب و علاوات (أجور)
13,018,072	10,193,073	9,034,895	9,667,819	9,746,680	9,854,174	8,733,034	7,825,988	7,166,516	6,990,703	تعويضات وتأمينات
1,236,909	2,384,174	1,862,175	2,435,515	2,349,772	2,111,767	2,401,806	1,642,509	1,821,163	1,661,419	لوازم ومهمات
170,596	247,917	264,623	489,611	538,718	502,540	526,977	491,047	472,362	473,271	خدمات ونشاطات طلابية
1,715,334	2,672,651	3,751,533	4,320,880	3,451,575	3,752,090	5,860,744	5,417,103	4,753,859	3,156,129	نفقات عامة
242,309	175,165	204,049	180,590	197,127	207,720	214,834	130,907	115,726	188,636	مساهمات و اشتراكات
51,496,779	51,565,055	50,422,035	52,461,889	51,654,494	51,205,529	51,222,249	45,973,302	42,069,630	38,253,133	مجموع النفقات المتكررة
2,567,878	2,921,228	4,096,381	4,170,523	4,345,296	3,812,416	5,289,875	971,326	969,008	779,462	البحث العلمي والبعثات
330,416	160,800	236,055	185,173	106,817	518,181	640,978	359,363	413,753	428,686	النفقات الرأسمالية
0	0	0	141,789	0	0	0	0	100,782	12,728	النفقات الإنمائية
25,297	160,000	88,765	0	719,942	1,200,701	503,433	503,928	0	0	نفقات أخرى(ملتزم بها)
1,816,791	3,112,829	2,895,022	2,345,503	1,042,340	939,090	815,897	616,113	486,673	1,733,661	تسديد القروض
				2,495,770	3,040,485	1,737,049				نفقات مشروطة بالتمويل
				1,035,005				0	7,735,297	الوفر*
56,237,161	57,919,912	57,738,258	59,304,877	61,399,664	60,716,402	60,209,481	48,424,032	44,039,846	48,942,967	مجموع النفقات

تطور ميزانية جامعة مؤتة من 2021 ولغاية 2023

نسبة مئوية من المجموع		المجموع	2023	2022	2021	الإيرادات / السنوات
%68	%63.167	843,063,141	43,913,479	41,374,609	43,684,535	الرسوم الجامعية
	%5.281	70,483,375	2,525,750	2,891,186	2,004,206	إيرادات أخرى
%12	%7.250	96,762,995		0	0	الرسوم الجمركية
	%4.275	57,051,906		0	0	الرسوم الإضافية
	%8.416	112,326,968	4,927,500	5,520,000	6,146,550	منحة/ دعم الحكومة
	%0.749	10,000,000			0	منحة جلالة الملك المفدى
	%0.255	3,398,728			0	دعم التعليم العالي (الحوسبة)
	%0.827	11,042,220	123,587	1,729,425	25,000	تبرعات
	%0.491	6,551,745			0	م الحكومة/ تسديد قروض
	%0.204	2,717,029			0	تعويض العجز
	%1.001	13,355,984		1,355,984	0	التزام /إيراد قروض
	%0.543	7,242,714				الإيرادات المشروطة
	%7.543	100,670,673	5,354,844	2,682,449	8,561,327	العجز
	%100.000	1,334,667,478	56,845,160	55,553,653	60,421,618	مجموع الإيرادات
النسبة مئوية		المجموع	2023	2022	2021	النفقات
%69	%55.567	741,628,594	34,713,513	34,221,335	35,151,789	رواتب وعلاوات (أجور)
	%13.787	184,005,300	8,338,972	10,139,636	14,166,238	تعويضات وتأمينات
	%4.445	59,320,631	1,787,178	1,266,029	1,693,817	لوازم ومهمات
	%0.943	12,583,383	208,943	160,010	117,588	خدمات ونشاطات طلابية
	%6.493	86,658,225	3,222,159	3,301,979	2,500,071	نفقات عامة
	%0.356	4,750,703	163,550	169,900	188,630	مساهمات و اشتراكات
	%81.589	1,088,946,836	48,434,315	49,258,889	53,818,133	مجموع النفقات المتكررة
	%4.384	58,518,429	2,575,201	2,830,413	3,129,344	البحث العلمي والبعثات
	%2.021	26,979,192	655,097	963,480	712,213	النفقات الرأسمالية
	%2.930	39,107,079		0	0	النفقات الإنمائية
	%2.677	35,734,409	23,191	274,586	148,000	نفقات أخرى(ملتزم بها)
	%3.962	52,874,116	5,157,356	2,226,285	2,613,928	تسديد القروض
	%0.545	7,273,304				نفقات مشروطة بالتمويل
	%1.891	25,234,113				الوفر
	%100	1,334,667,478	56,845,160	55,553,653	60,421,618	مجموع النفقات

**الوفر والعجز السنوي و المتراكم منذ نشأت الجامعة
للفترة من 1982- 2023**

الوفر والعجز السنوي و المتراكم منذ نشأت الجامعة للفترة من 1982 - 2023

السنة	الوفر *	أقساط القروض	قروض	العجز	العجز المتراكم
1982	945,133	0			945,133
1983	428,098	0			1,373,231
1984	198,761	0			1,571,992
1985		0		943,574	628,418
1986	3,336,241	0			3,964,659
1987	37,932	0			4,002,591
1988		0		439,143	3,563,448
1989		0		1,155,580	2,407,868
1990		0		205,573	2,202,295
1991	1,346,502	0			3,548,797
1992	4,668,215	0			8,217,012
1993		1,085,315		1,220,496	8,081,831
1994		1,188,420		10,222,099	(951,848)
1995		0		4,764,185	(5,716,033)
1996	568,395	60,947			(5,208,585)
1997		1,281,590		2,893,436	(6,820,431)
1998		991,936		1,058,549	(6,887,044)
1999		1,899,383		2,205,393	(7,193,054)
2000	481,734	295,363			(6,415,957)
2001		500,245		1,036,874	(6,952,586)
2002		1,114,868		2,904,243	(8,741,961)
2003		1,140,430		1,023,657	(8,625,188)
2004		695,977		2,784,762	(10,713,973)

السنة	الوفى *	أقساط القروض	قروض	العجز	العجز المتراكم
2005		524,287		2,052,637	(12,242,323)
2006		1,340,517		1,688,205	(12,590,011)
2007		1,555,933		2,070,395	(13,104,473)
2008		2,087,349		8,722,411	(19,739,535)
2009	2,980,429	1,144,584			(15,614,522)
2010	1,472,371	1,141,895			(13,000,256)
2011	7,735,297	1,139,896			(4,125,063)
2012	0	374,212		5,615,626	(9,366,477)
2013	0	383,096		2,633,177	(11,616,558)
2014	0	392,512		6,087,295	(17,311,341)
2015	0	225,936		8,682,060	(25,767,465)
2016	1,035,005	225,936	9,900,000	0	(34,406,524)
2017		642,635	100,000	5,652,686	(39,516,575)
2018		1,143,339		5,156,710	(43,529,946)
2019		870,839		1,748,855	(44,407,962)
2020	-	-	2,345,297	1,517,515	(48,270,774)
2021	-	-	8,274,531	8,561,327	(65,106,632)
2022	-	712,000	1,356,016	2,682,450	(68,433,098)
2023	-	2,441,066		5,354,844	(71,346,876)

ملاحظة :-		
دينار	(71,346,876)	العجز المتراكم مع القروض 2023
دينار	16,739,279	القروض في نهاية عام 2023
دينار	(54,607,597)	العجز المتراكم بدون القروض نهاية 2023